

Predmet: Engleski jezik

Razred: II. Devetogodišnje

Br. sata: 9

Udžbenik: Smileys 1

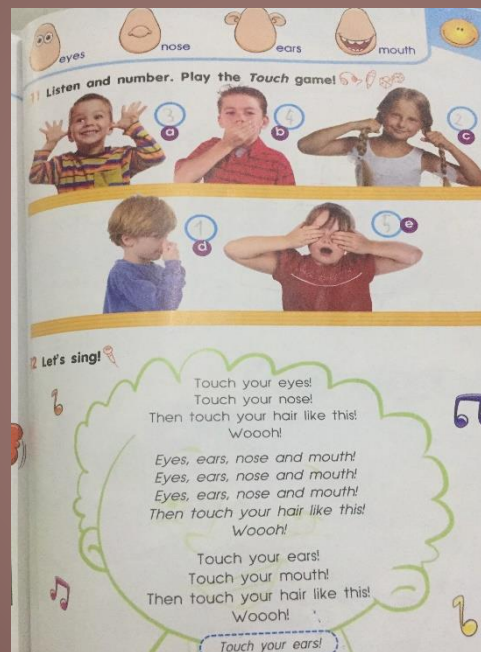
Nastavna jedinica: My Music-Parts of the face

Datum: od 20.4. do 24.4.



My Music-Parts of the face

Dragi učenici, otvorite vaše udžbenike na stranice 80 i 81.



Danas ćemo učiti izraze za dijelove lica na engleskom jeziku.

My Music-Parts of the face

PLAN PLOČE (prepišite u bilježnicu)

Schoolwork

Parts of the face-Dijelovi lica

Hair-kosa

Eyes-oči

Nose-nos

Ears-uši

Mouth-usta

My Music-Parts of the face


PLAN PLOČE (prepisati u bilježnicu)-NASTAVAK

Touch your eyes! – Dodirnite svoje oči!
Touch your ears! – Dodirnite svoje uši!
Great!-Sjajno!
Touch your hair!-Dodirnite svoju kosu!

Priču možete poslušati na CD2,br.21



My Music-Parts of the face

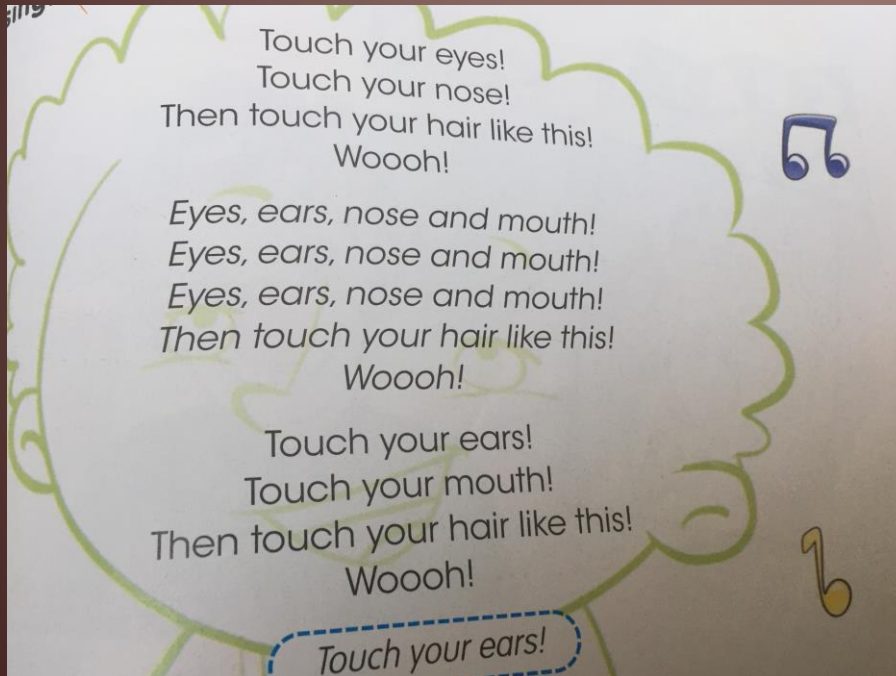


Upute:

Ako imate mogućnost ispisa (print-a) ovu vježbu možete ispisati i u označene praznine upisati dijelove lica na engleskom jeziku, a ako nemate takvu mogućnost onda precrtajte u bilježnicu lice dječaka sa slike i odradite zadatak.

My Music-Parts of the face

Let's sing!-Zapjevajmo! (cd2,br.23)



Touch your eyes!
Touch your nose!
Then touch your hair like this!
Wooh!

Eyes, ears, nose and mouth!
Eyes, ears, nose and mouth!
Eyes, ears, nose and mouth!
Then touch your hair like this!
Wooh!

Touch your ears!
Touch your mouth!
Then touch your hair like this!
Wooh!

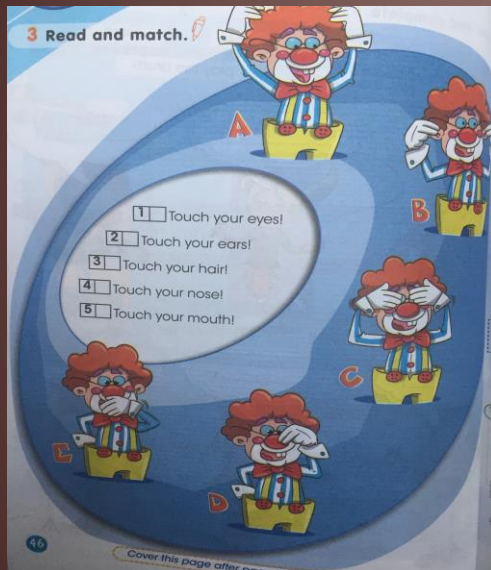
Touch your ears!

Pjesmicu je poželjno pročitati/poslušati nekoliko puta kako bi se što bolje usvojili izrazi za dijelove lica na engleskom jeziku.

My Music-Parts of the face-Homework

Homework (Domaći uradak):

Radna bilježnica, str.46 i 47.



Zadatak br.3: U prazne kvadratiće upišite odgovarajuća slova.

Zadatak br.4: Na zadnjoj stranici radne bilježnice pronađite sličice (Module 6) i pravilno ih zalijepite.

Zadatak br.5 : Suhom olovkom spojite točkice svakog slova te zaokružite ispod svake sličice riječ koja ju opisiva.

Sretno!