



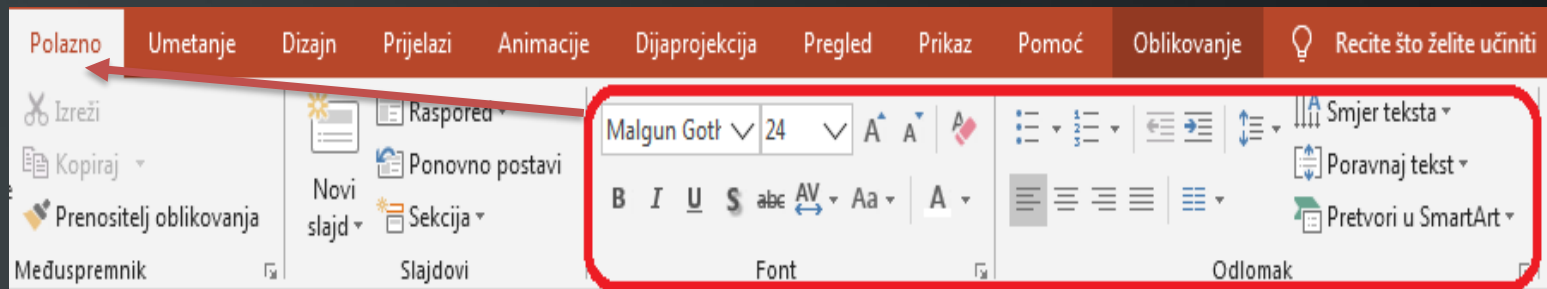
6. Izrada prezentacije

6.3. Oblikovanje
teksta na slajdovima

Oblikovanje teksta

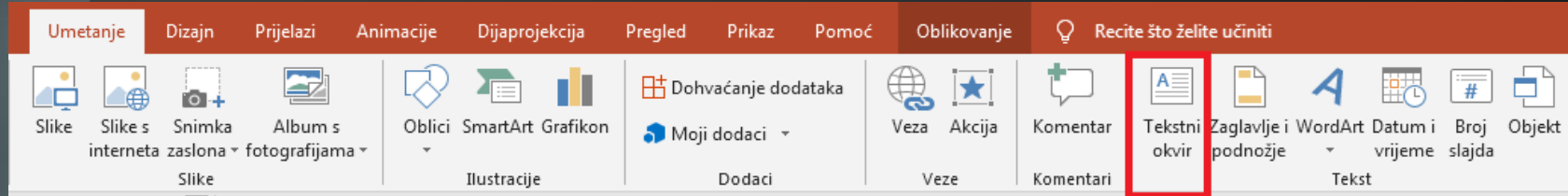
- Pisanje i uređivanje teksta na slajdu ne razlikuju se puno od pisanja u programu za obradu teksta Word.
- Boja teksta mora se dobro isticati na boji pozadine. Ne treba pretjerivati s bojama jer prezentacija nije kolaž.

- Alati za oblikovanje teksta su smješteni na kartici **Polazno** (*Home*) u grupi **Font** i **Odlomak** (*Paragraph*)

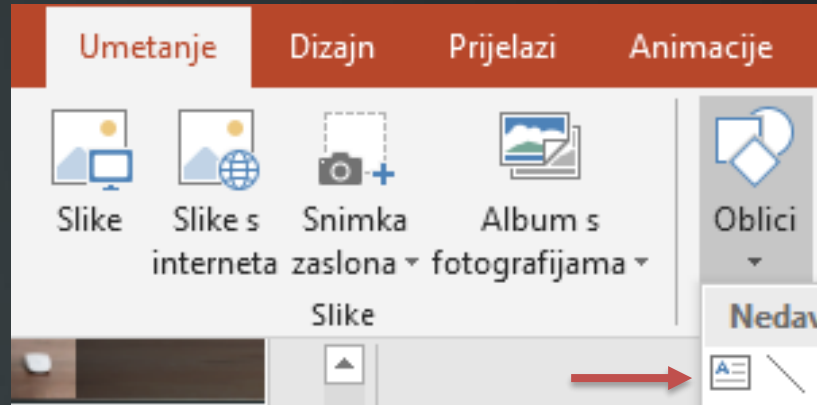


Umetanje tekstnog okvira

- Tekst upisujemo na postojeće tekstne okvire koji su postavljeni kod odabira Novi slajd.
- Tekstne okvire možemo dodavati preko kartice **Umetanje** (*Insert*), grupa alata **Tekst** (*Text*) gumb **Tekstni okvir** (*Text Box*)



- Tekstni okvir možemo dodati i preko kartice **Umetanje** (*Insert*), grupa alata **Oblici** gumb **Tekstni okvir** (*Text Box*).
- Tekstni okvir možemo postaviti gdje god želimo.



Sažetak

Oblikovanje teksta na slajdovima

- **Oblikovanje teksta** – mijenjamo tekstu font, veličinu, stil, boju
- **Tekstni okvir** – dodajemo preko kartice umetanje

