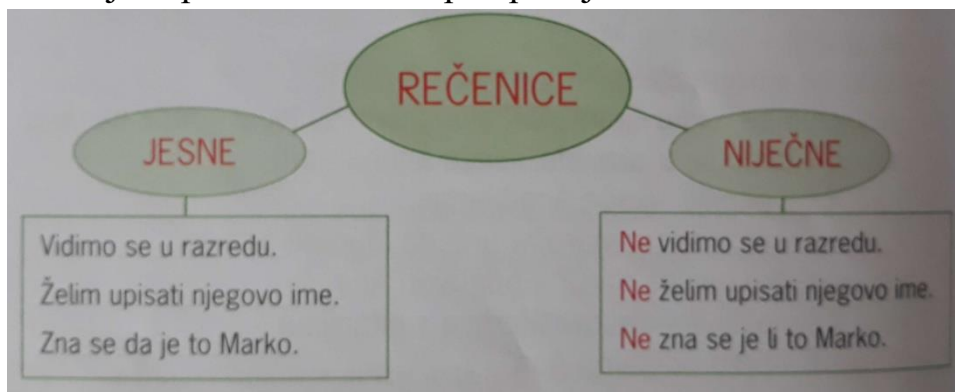


NASTAVA NA DALJINU - 2. RAZRED

PETAK, 3. 4.2020. GODINE

HRVATSKI JEZIK: Pisanje niječnica – obrada

- Otvori udžbenik **Tajna slova 2** na stranici 71. i pročitaj priču **Voli, ne voli...** koju je napisala Jadranka Bralić.
- Usmeno odgovori na pitanja koja se nalaze na vrhu 72. stranice.
- Pročitaj i usporedi rečenice ispod pitanja:



- Usmeno odgovori: Po čemu se razlikuju ove rečenice? Po čemu prepoznaješ niječne rečenice?
- Niječnica **NE** piše se odvojeno od riječi kojima izričemo što tko radi ili što se događa, kao npr. u rečenici:
Ne vidimo se u razredu.
- Niječnicu **NE** pišemo zajedno u riječima **nemaš**, **nemoj** - npr.:
Ti **nemaš** plavu bojicu.
Nemoj me ljutiti!
- Niječnicu **NI** pišemo zajedno u riječima **nije**, **nisu** – npr.:
Ivana **nije** napisala zadaću.
Oni opet **nisu** kupili pisanku.
- U bilježnicu uredno prepisi plan ploče.

Školski rad

Pisanje niječnica

Niječnica **NE** piše se odvojeno od riječi kojima izričemo što tko radi ili što se događa.

Volim jesti kolače. (jesna rečenica)

Ne volim jesti kolače. (niječna rečenica)

Niječnicu **NE** pišemo zajedno u riječima **nemaš, nemoj**.

Ti **nemaš** mobitel.

Nemoj skakati po krevetu!

Niječnicu **NI** pišemo zajedno u riječima **nije, nisu**.

Marija **nije** kupila cvijeće.

Djeca **nisu** na igralištu.

MATEMATIKA: Ispit znanja – brojevi do 20 – provjera znanja

- Sljedeće zadatke postupno prepisuj u bilježnicu (kad uradiš prvi, prepisi drugi, itd.). Samostalno ih uradi. Kad uradiš sve zadatke, neka roditelji vrednuju tvoja postignuća. Danas će te oni ocijeniti. Sretno! ☺

1.Dopuni niz: 1, 2, 3, __, __, __, 7, 8, __, __, __, __, 13, __, __, __, 16, __, __, __, 20.

1. Dopuni niz: 18, __, __, __, 14, 13, __, __, __, 9, 8, __, __, __, 3, __, 1.

1. Upiši broj ili riječ koji nedostaju.

PETI	
	14
	18.
DVADESET	
DVANAESTI	
	7.

4. Usporedi brojeve i upiši znak >, < ili =.

$5 \bigcirc 7$

$11 \bigcirc 13$

$16 \bigcirc 16$

$20 \bigcirc 19$

5. Oboji trokutiće.



-1. i 10. zeleno

-2. i 7. žuto

- 4. i 12. plavo

- 3. i 9. crveno



- 8. i 5. ljubičasto

- 6. i 11. oboji kako želiš.



6. Pravilno popuni tablicu:

BROJ	D	J
15		
	0	4
	2	0
12		
18		

7. Razvrstaj jednoznamenkaste i dvoznamenkaste brojeve: 5, 9, 1, 18, 13, 4, 19, 2, 20, 16, 7. U zeleni kvadratić napiši jednoznamenkaste, a u plavi dvoznamenkaste brojeve.



8. U rozi krug upiši parne, a u ljubičasti neparne brojeve od 1 do 20.



To bi bilo sve za ovaj tjedan. Odmorite se, zaslužili ste! Ugodan vikend vam želimo.... ☺