

Predmet: ENGLESKI JEZIK

Razred: II. devetogodišnje

Sat: 3.


Udžbenik: Smileys 1

Tema: Ponavljanje i obrada priče

Datum: 30.3. – 3.4.



1. Prethodni sat smo usvojili nazive za hranu na engleskom jeziku pa ćemo ih ponoviti. Možeš li se sjetiti kako namirnice s fotografija zovemo na engleskom jeziku?



U udžbeniku na str. 62. i 63. provjeriti jesi li sve točno naveo/la.

2. Zadatak br. 1 u udžbeniku na stranici 62. ćemo uraditi u bilježnicu. Upute: slova u riječima su ispremještana i tvoj je zadatak posložiti ih točno i dobiti nazive hrane kao u prvom primjeru.

EECEHS cheese

IKML _____

SGEG _____

IEJCU _____

CHCIKNE _____

NNBASSA _____

Odgovore provjeri u udžbeniku na str. 63.

3. Sada u bilježnicu pišemo naslov „PRIČA BROJ 1”. Udžbenik otvaramo na str 63., a u bilježnicu pišemo sljedeće:

- I've got some milk for you = Ja imam nešto mlijeka za tebe
- I've got = ja imam
- Some milk = nešto mlijeka
- For you = za tebe
- I like milk = Ja volim mlijeko
- yum = mljac
- I don't like milk = Ja ne volim mlijeko
- yuk = bljak


Zatim pratimo priču na CD br. 35.

Priču prvo poslušaj, a onda glasno ponovi svaku rečenicu pazeći na točan izgovor.

Za kraj priču još jednom sam lagano pročitaj.

4. Sljedeći zadatak nalazi su u radnoj bilježnici, zadatak br. 1 na str. 36.

Upute: u kvadratić pored naziva hrane stavi ako se nalazi na slici ili ako se ne nalazi na slici. Posluži se ovim primjerom.



milk



cheese



bananas



juice





eggs



chicken



- 
5. Za kraj ćemo ponoviti pjesmicu „I like milk”
koju smo naučili prethodni sat.
Pjesmica je na CD-u br. 34, a tekst pjesme prati
na str. 115 u udžbeniku.
Zapjevajmo veselo!
- 

Dragi učenici,

Pozdrav do sljedećeg puta!

OSTANITE DOMA 😊