

DATUM: 23. 3. do 27. 3. 2020.

PREDMET: engleski jezik

RAZRED I UDŽBENIK: treći razred, Smileys 2

CJELINA I TEMA: My magazine 4 Pets / Ijubimci – čitanje s razumijevanjem

JEZIČNE STRUKTURE: zamjenice / opis ljubimca

UPUTE ZA RAD:

*Hello everyone!*

Kroz sljedeće zadatke ponovit ćemo neke važne riječi i izraze. Sigurno ste ih učili, ali toliko se često koriste da ih moramo znati točno upotrijebiti.

Trebat će nam udžbenik i bilježnica, te ovdje pripremljeni zadaci.

Pažljivo čitajte i slijedite upute. Današnja tema su kućni ljubimci, pa će nam to biti i naslov.

**Open your notebooks and write.**


### PETS - LJUBIMCI


Ako možete, isprintajte križaljku koja slijedi i zalijepite u bilježnice. Ukoliko to nije moguće, u bilježnicu nacrtajte kućice za slova i napišite riječi.


**Look at the crossword. What animals can you see?**


# Pets Crossword

**Down**


1. 


2. 


4. 


6. 

**Across**

3. 

5. 

7. 



The crossword puzzle grid consists of 10 rows and 10 columns. The starting points for the words are as follows:

- 1: Down, starting at row 1, column 10.
- 2: Down, starting at row 4, column 7.
- 3: Across, starting at row 3, column 1.
- 4: Down, starting at row 5, column 1.
- 5: Across, starting at row 5, column 7.
- 6: Down, starting at row 5, column 10.
- 7: Down, starting at row 7, column 1.

Sad nam treba udžbenik. Pažljivo čitaj i slijedi upute. Nadam se da razumiješ.

**Open your books at page 57 and look at the pictures. Read.**

Postavit ću nekoliko zadataka vezano za slike iz udžbenika (str. 57).

**Children have got pets.** - Što znači ova rečenica?

**Djeca imaju ljubimce.** - Prepiši obje rečenice u bilježnicu.

**Questions** (Pročitaj pitanje i usmeno odgovori uz pomoć primjera.)

**Picture 1 - What animal is this? It's a \_\_\_\_\_ .**

**Picture 2 - What animal is Felix? It is a \_\_\_\_\_ .**

**Picture 3 - What animal is Cookie? It is a \_\_\_\_\_ .**

Pitanje i odgovor za sliku 4 pročitaj i zatim prepiši u bilježnicu.

**Picture 4 - What animal is Frisky? It is a hamster. (hrčak)**

**ZAPIŠI I UPAMTI:**

**IT** je zamjenica koju koristimo kad govorimo o životinjama ili stvarima.

Prisjetimo se što su govorila djeca o svojim ljubimcima u tekstu My Magazine 4.

**Open your books at page 96. Listen to your CD (51) and read.**

Sigurno ste ovo već čitali, ali opet se potruđi pročitati polako i pravilno sve riječi.

Sljedeće rečenice se odnose na ove priče. **Pročitaj ih, prepiši i promisli kako bi ih preveli na hrvatski.**

**I** have got a cat. **She** is small.

**We** have got a dog. **He** is big.

**Parrots** are nice. **They** can talk.

Prisjeti se kad koristimo crveno označene riječi i zapiši sljedeće.

### OSOBNJE ZAMJENICE

**I** - ja

**WE** - mi

**YOU** - ti

**YOU** - vi

**HE** - on

**THEY** - oni (koristimo i za ljude i za stvari u množini)

**SHE** - ona

**HE** i **SHE** osim za ljude možemo koristiti i kad govorimo

**IT** - ono




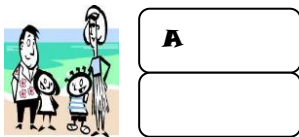

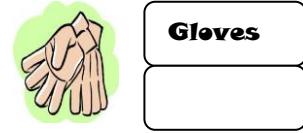


o životinjama koje su nam jako drage.

**DODATNI ZADACI I SADRŽAJI:**

1. Listić za vježbu - Personal pronouns – osobne zamjenice
2. Poslušajte pjesmicu o ljubimcima <https://www.youtube.com/watch?v=pWepfJ-8XU0>
3. Pogledajte sadržaje vezane za Module 4 na svom DVDu.

# PERSONAL PRONOUNS

1) CHOOSE THE CORRECT PERSONAL PRONOUNS :( he, she, it, they)  
Upiši odgovarajuće osobne zamjenice.



2) CHANGE THESE SENTENCES (umjesto podvučenog dijela rečenice upotrijebi zamjenicu) Example: My father is tall. **He** is tall.

 This ball is small. .... is small.

 This rose is red. .... is red.

 My father is a farmer. .... is a farmer.

 My mother is thirty. .... is thirty

 Asta is my dog. .... is my dog.